

**품질보증서**

본 제품은 엄격한 품질관리와 공정관리를 거쳐 제작 하였으며  
외관 규격 자율안전검사에서 합격한 제품입니다.  
소비자 피해 보상 규정에 따라 1년간 제품에 대한 품질을 보증합니다.

제품명	지팡이		모델명	SS
구입일			보증기간	1년
구입자	고객명		전화번호	
	주 소			
구입처				
① 제품 구입시 제품의 하자로 피해보상을 원하실 경우에는 반드시 품질보증서 또는 영수증을 제시하여 주시기 바랍니다. ② 본 제품의 품질보증기간은 구입일로부터 1년 입니다. ③ 사용자의 취급 부주의로 인한 파손시에는 보상이 안됩니다. ④ 제품 사용시 제품 불량으로 인한 마모 및 균열 등의 하자가 발생한다면 불량인 제품이 발생한 제품과 동일한 제품 또는 동급의 제품으로 교환하여 드립니다. ⑤ 보증기간 이내에 제품의 변색이 현저히 발생한 부분에 대하여 보증하여 드립니다. ⑥ 피해보상 또는 A/S를 원하실 경우에는 본 제품 구입처 및 A/S 센터에 문의 바랍니다.				
제조물 책임 보험 <b>1억</b> <b>PL</b> 보험				

Total Senior Product  
**보행보조용 지팡이**



**IRON** CO.,LTD.  
Design Development

부산시 해운대구 센텀동로57 부산디자인진흥원  
B101-5호 (주)아이온  
☎ +82-51-202-3438 ☎ +82-51-202-3489

Total Senior Products Brand  
**BINATTI**  
Luxury stick

LUXURY STICK은 카본소재 사용과 특수 코팅 기술을 통해 내구성이 우수하고 고급스러운 패턴과 칼라도장으로 제작 된 지팡이입니다.

**제품특징**



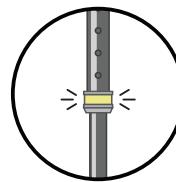
**01 인체공학적인 손잡이**

손잡이 상단부분의 쿠션고무로 지압효과와 편안함을 주고, 인체공학적 디자인 설계로 오래 잡아도 손목이나 어깨의 부담감이 적습니다. 통풍홀이 있어 땀과 같은 습기제거 효과가 있는 구조입니다.



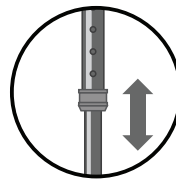
**02 가벼운 지팡이**

카본 소재의 활용으로 기존의 지팡이에서는 볼 수 없는 차원이 다른 무게로 인해 외출 시 편리하고, 휴대성이 높은 제품으로 깃털같은 가벼움을 느끼실 수 있습니다.



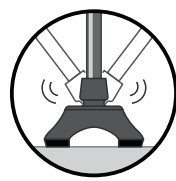
**03 반사광 테이프**

반사광 테이프가 부착되어 야간 보행 시 주위 사람들에게 인지하도록 도와줍니다.



**04 소음이 적고 섬세한 길이조절**

키와 체형에 알맞도록 총 10 단계 조절이 가능하며, 2중 안전장치는 쉽게 풀리지 않도록 설계되었습니다. 타 제품과 달리 이동 시 소음이 거의 발생 하지 않습니다.



**05 각도가 조절 되는 고무발**

사발이 형태의 고무발은 각도에 따라 조절되며, 필요에 따라 세울 수 있어 사용성을 높였습니다.

# BINATTI LUXURY STICK

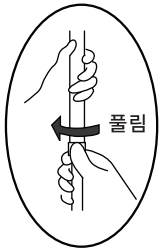
## 지팡이 소개

- 품 명 : 지팡이
- 모델명 : SS
- 중 량 : 스탠드형 340g ± 10g
- 재 질 : 카본, 합성수지, 합성고무
- 제조원 : (주)아이온
- 원산지 : 대한민국

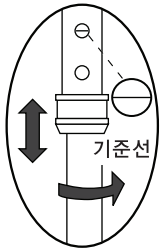
## 기능 및 용도

- 최대하중 : 120kg
- 길이조절기능  
75cm ~ 100cm  
보관시 64cm 까지 조절 가능  
신장 144cm ~ 190cm 까지 사용 가능

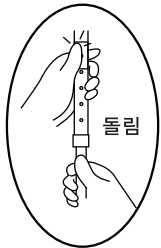
## 길이 조절 방법



고정나사를 잡고,  
왼쪽으로 돌려 느슨하게 한다.



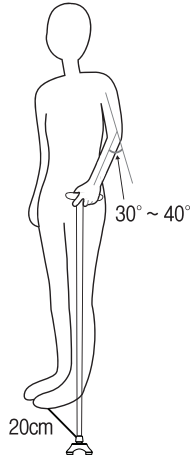
상하를 움직여 원하는 길이를 맞춘 후  
구멍에 선이 보이면 좌우를 돌려  
버튼이 나오도록 조절한다.



고정나사를 잡고  
오른쪽으로 돌려 꼭 조인다.



## ◦ 지팡이 길이 조절법



지팡이 끝을 같은쪽 발끝의 앞쪽 바깥방향  
20cm에 두고 팔꿈치는 30° ~ 40° 굴곡한  
위치가 좋고 이 상태에서 지팡이의 길이를  
결정하는 것이 바람직합니다.

## ▲ 사용상 주의사항

- ① 신체(신장)에 맞게 길이를 조절해야 합니다.
- ② 사용 전에 반드시 각 부분을 점검한 후 사용합니다.
- ③ 지팡이 고무발은 마모되면 교환하여 사용하십시오.
- ④ 지팡이대의 연결 부분과 길이 조절 부분이 확실히 고정되어 있는지 확인해야 합니다.
- ⑤ 보행 시 미끄러지기 쉬운 노면의 구덩이나 하수구 또는 층이 진 계단 등에 주의합니다.
- ⑥ 지팡이 없이 보행이 불가능하다면 사용을 금합니다.
- ⑦ 보행 이외의 용도(등산용, 트레킹, 호신용)로 사용을 금합니다.
- ⑧ 체중 전부를 실은 상태로 장시간 사용을 금합니다.  
(체중을 무리하게 실게 되면 도리어 허리나 팔에 통증이 올 수 있으므로 주의해 주시기 바랍니다.)
- ⑨ 사용 중 헐거움 등의 이상이 없는지 수시로 확인합니다.

## ▲ 사용 후 및 보관방법

- ① 사용 후에는 샤프트와 고무캡 바닥을 마른 천으로 먼지, 습기, 흙 등을 닦아내고 말려주십시오.
- ② 기름, 윤활유, 휘발유, 기타 약품 등으로 세척하면 고정 나사가 헐거워지거나 도장이 벗겨질 수 있으니 사용을 금합니다.
- ③ 사용빈도가 높은 경우에는 수시로 부품 상태를 확인하여 교환하여 주십시오.
- ④ 어린이 손에 닿지 않는 장소에 보관해 주시기 바랍니다.
- ⑤ 불과 같은 고온의 환경은 파손의 우려가 있습니다.

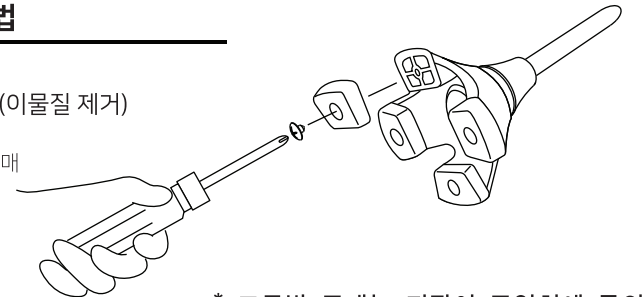
## ▲ 다음과 같은 경우에는 사용을 중지해 주십시오.

- ① 구입 당시 자립보행을 할 수 없게 된 경우  
(난간 등을 잡지 않으면 보행이 되지 않을 경우, 또는 도우미의 도움 없이 보행되지 않을 경우)
- ② 재활치료처럼 지나치게 체중을 실지 않으면 보행이 되지 않는 경우  
(단, 의사 등의 지도에 따른 사용은 포함되지 않습니다.)

## 스탠드형 고무발 교체 방법

1. 마모 된 고무발 분리
2. 분리 후 고무발 베이스 청소 (이물질 제거)
3. 단계별 조립

※마모 된 고무발은 필요에 따라 구매



\* 고무발 구매는 지팡이 구입처에 문의

\* 반드시 설명서를 읽어 보시고, 보관하여 활용하십시오.